



ФЕДЕРАЛЬНАЯ СЛУЖБА
ГОСУДАРСТВЕННОЙ СТАТИСТИКИ
ПО РЕСПУБЛИКЕ МОРДОВИЯ

Сельское хозяйство Республики Мордовия



январь – май 2022 года



ФЕДЕРАЛЬНАЯ СЛУЖБА
ГОСУДАРСТВЕННОЙ СТАТИСТИКИ
ПО РЕСПУБЛИКЕ МОРДОВИЯ

Сельское хозяйство

Республики Мордовия

за январь – май 2022 года

01 Производство продукции животноводства

02 поголовье скота и птицы

03 Продуктивность скота и птицы

04 Сев яровых культур





ПРОИЗВОДСТВО ПРОДУКЦИИ ЖИВОТНОВОДСТВА ПО КАТЕГОРИЯМ ХОЗЯЙСТВ



Хозяйства всех категорий



Сельскохозяйственные
организации



Хозяйства населения



КФХ и ИП

Скот и птица в живом весе



172,3 тыс. тонн

111,7

в % к январю-маю 2021 года

168,1 тыс. тонн

112,6

в % к январю-маю 2021 года

2,9 тыс. тонн

91,9

в % к январю-маю 2021 года

1,3 тыс. тонн

70,6

в % к январю-маю 2021 года

Молоко всех видов



205,3 тыс. тонн

104,7

в % к январю-маю 2021 года

174,6 тыс. тонн

106,3

в % к январю-маю 2021 года

15,6 тыс. тонн

91,0

в % к январю-маю 2021 года

15,0 тыс. тонн

102,2

в % к январю-маю 2021 года

Яйца всех видов



688,4 млн. штук

107,9

в % к январю-маю 2021 года

634,2 млн. штук

108,7

в % к январю-маю 2021 года

51,3 млн. штук

98,4

в % к январю-маю 2021 года

2,8 млн. штук

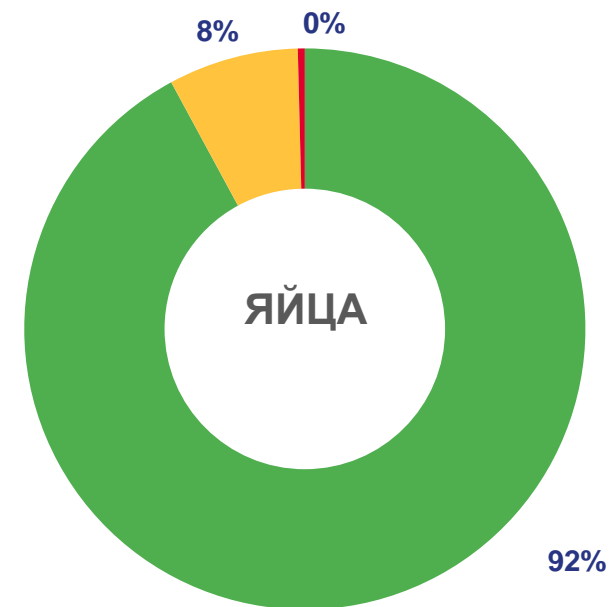
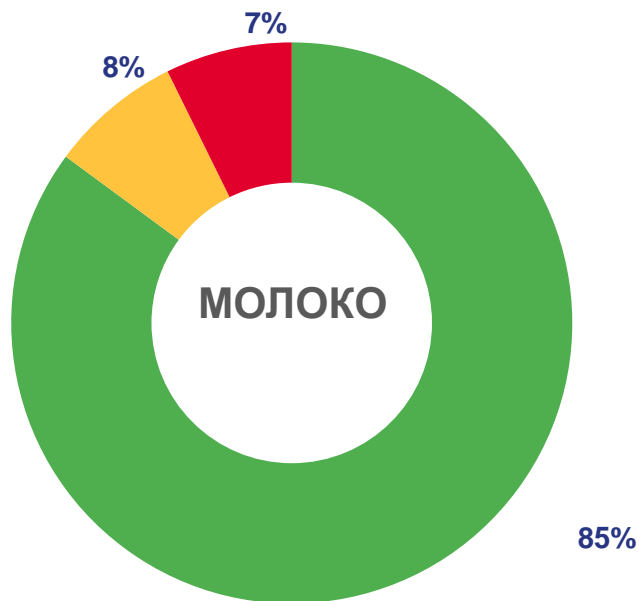
123,5

в % к январю-маю 2021 года



СТРУКТУРА ПРОИЗВОДСТВА ПРОДУКЦИИ ЖИВОТНОВОДСТВА

В ПРОЦЕНТАХ ОТ ХОЗЯЙСТВ ВСЕХ КАТЕГОРИЙ



Сельскохозяйственные организации

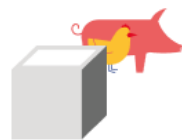


Хозяйства населения



Крестьянские (фермерские) хозяйства и индивидуальные предприниматели





ПРОИЗВОДСТВО СКОТА И ПТИЦЫ ПО ВИДАМ В СЕЛЬСКОХОЗЯЙСТВЕННЫХ ОРГАНИЗАЦИЯХ

ТЫСЯЧ ТОНН

Скот и птица в живом весе всего

168,1 ТЫСЯЧ ТОНН  **112,6** в % к январю-мая 2021 года


Крупный рогатый скот


7,2 ТЫСЯЧ ТОНН  **108,1** в % к январю-маю 2021 года

Свиньи

64,2 ТЫСЯЧ ТОНН  **129,7** в % к январю-маю 2021 года

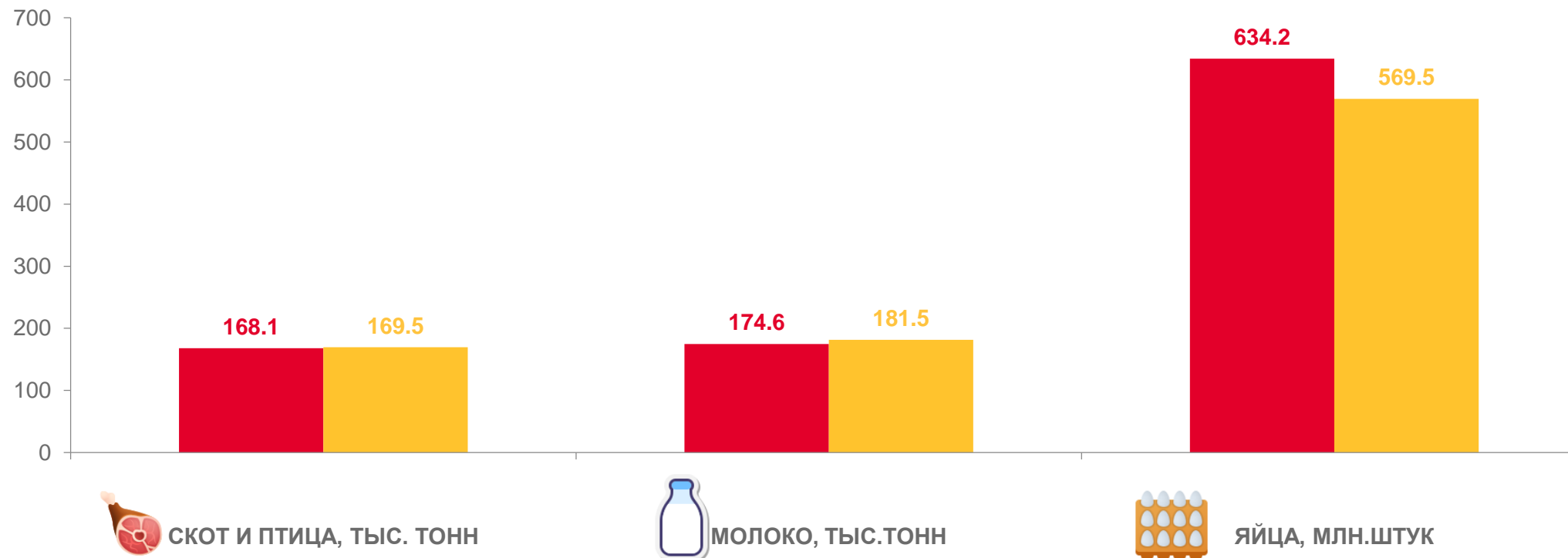
Птица

96,7 ТЫСЯЧ ТОНН  **103,9** в % к январю-маю 2021 года





ПРОИЗВЕДЕНО И ОТГРУЖЕНО ПРОДУКЦИИ ЖИВОТНОВОДСТВА ПО СЕЛЬСКОХОЗЯЙСТВЕННЫМ ОРГАНИЗАЦИЯМ



СКОТ И ПТИЦА, ТЫС. ТОНН



МОЛОКО, ТЫС. ТОНН



ЯЙЦА, МЛН.ШТУК



Произведено продукции



Отгружено продукции



ПОГОЛОВЬЕ СКОТА ПО КАТЕГОРИЯМ ХОЗЯЙСТВ

ТЫСЯЧ ГОЛОВ



Хозяйства всех категорий



Сельскохозяйственные организации




Хозяйства населения



КФХ и ИП

Крупный рогатый скот



190,0 тыс. голов

147,4 тыс. голов

26,6 тыс. голов

16,0 тыс. голов

97,5

в % к январю-маю 2021 года

100,2

в % к январю-маю 2021 года

90,2

в % к январю-маю 2021 года

87,7

в % к январю-маю 2021 года

в том числе коровы



69,7 тыс. голов

55,7 тыс. голов

6,7 тыс. голов

7,3 тыс. голов

96,7

в % к январю-маю 2021 года

98,5

в % к январю-маю 2021 года

90,4

в % к январю-маю 2021 года

90,3

в % к январю-маю 2021 года

Свиньи



758,0 тыс. голов

720,6 тыс. голов

22,0 тыс. голов

15,5 тыс. голов

108,5

в % к январю-маю 2021 года

109,2

в % к январю-маю 2021 года

91,5

в % к январю-маю 2021 года

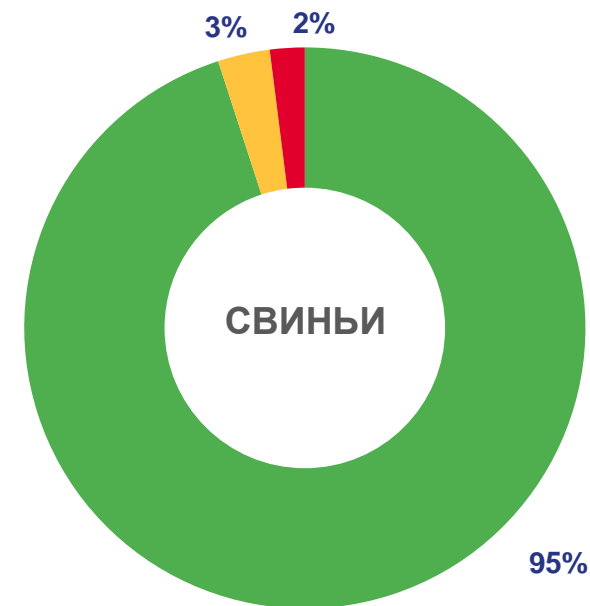
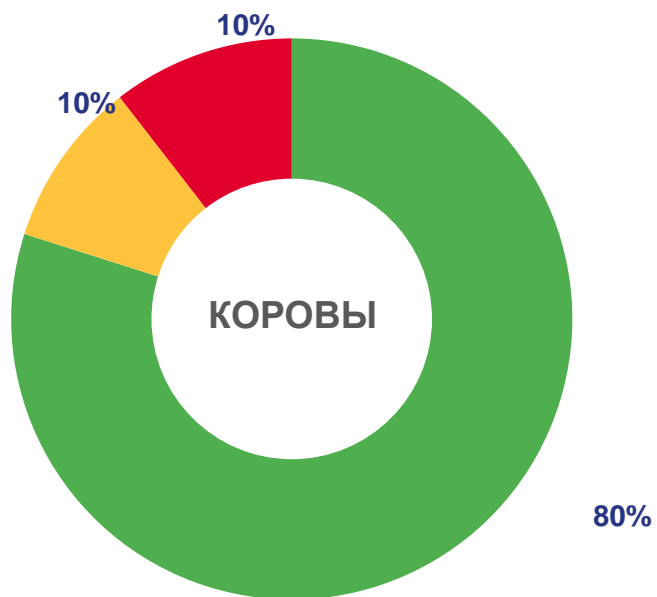
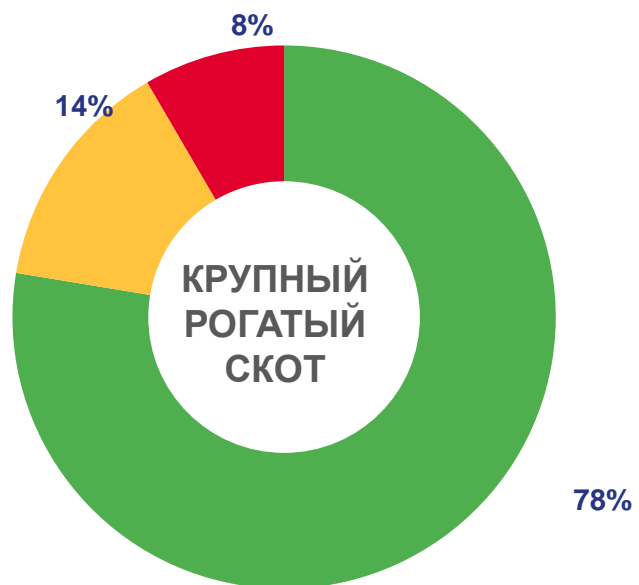
103,0

в % к январю-маю 2021 года



СТРУКТУРА ПОГОЛОВЬЯ СКОТА

В ПРОЦЕНТАХ ОТ ХОЗЯЙСТВ ВСЕХ КАТЕГОРИЙ



Сельскохозяйственные организации



Хозяйства населения



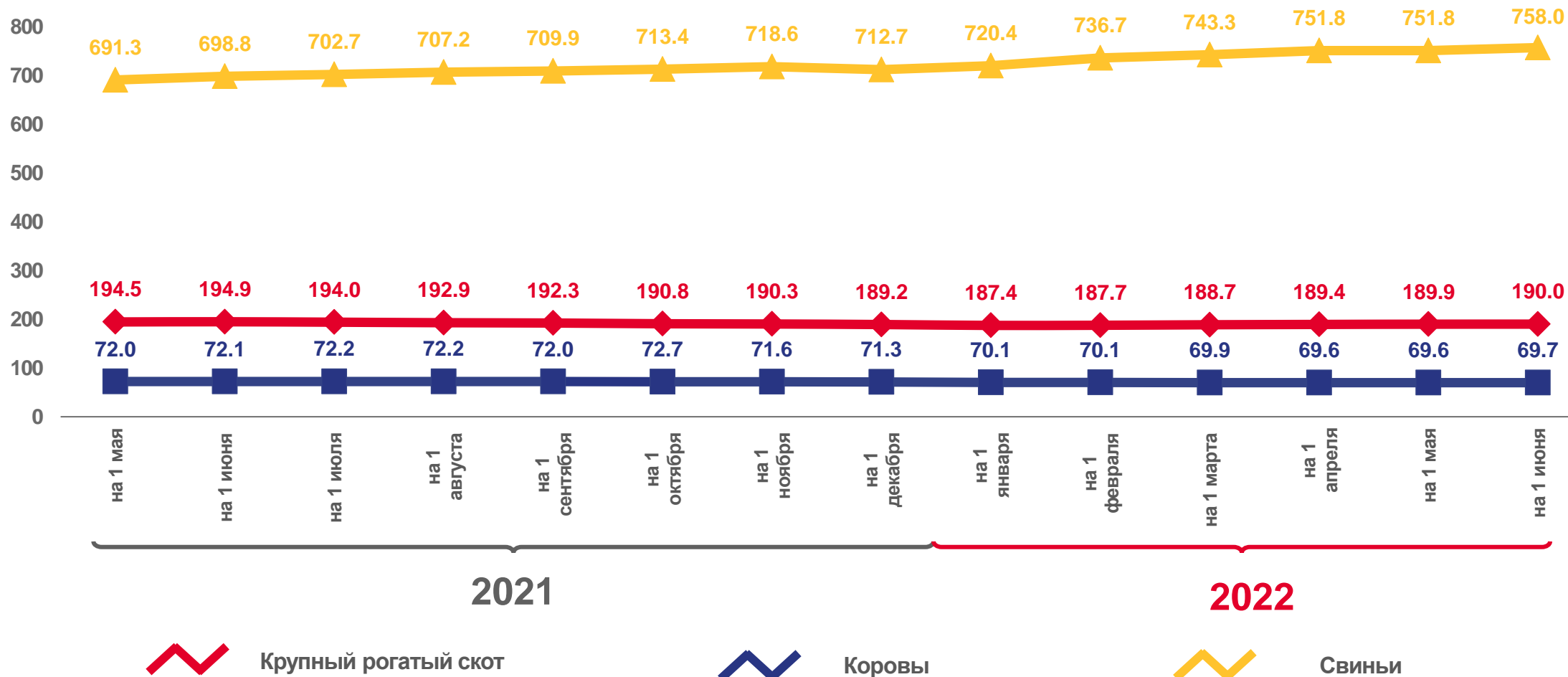
Крестьянские (фермерские) хозяйства и индивидуальные предприниматели





ДИНАМИКА ПОГОЛОВЬЯ СКОТА В ХОЗЯЙСТВАХ ВСЕХ КАТЕГОРИЙ

ТЫСЯЧ ГОЛОВ





ПРОДУКТИВНОСТЬ СКОТА И ПТИЦЫ В СЕЛЬСКОХОЗЯЙСТВЕННЫХ ОРГАНИЗАЦИЯХ

Надой молока на 1 корову молочного стада



3315 килограмм



106,5 в % к январю-маю 2021 года

Средняя яйценоскость 1 курицы-несушки



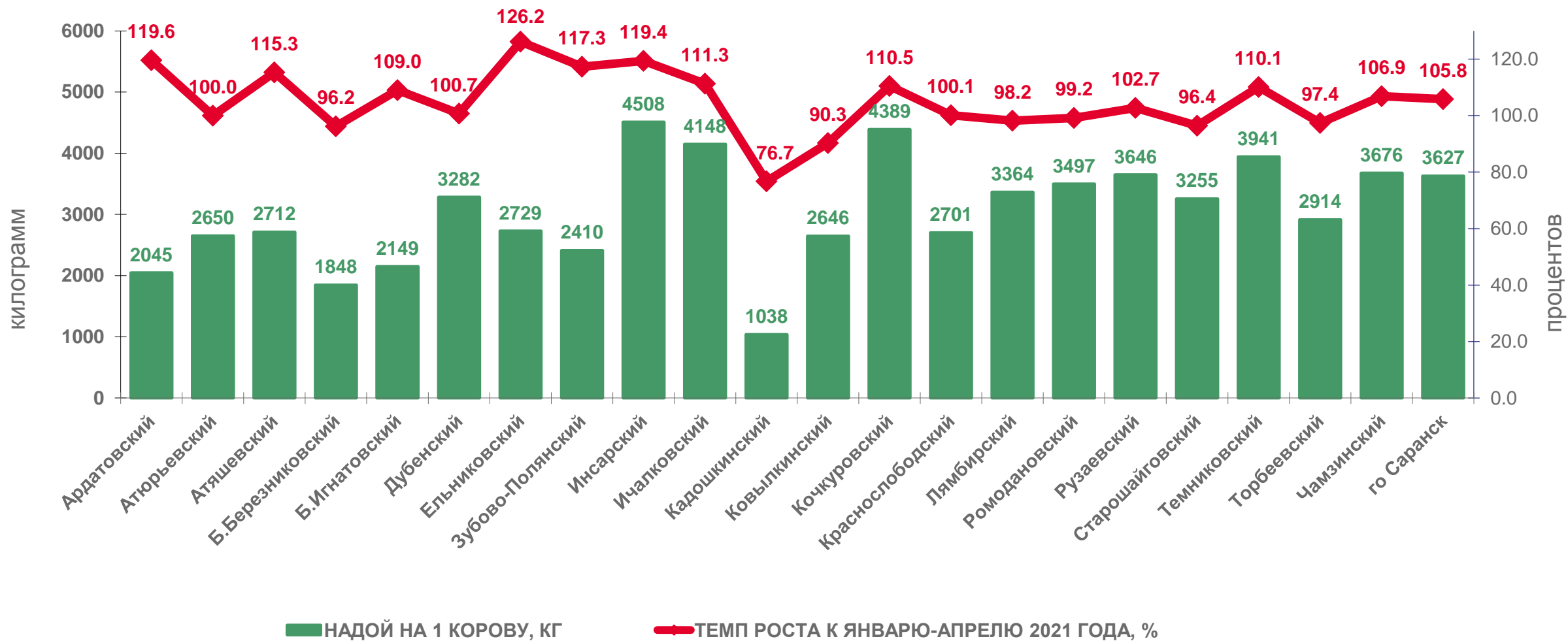
129 штук

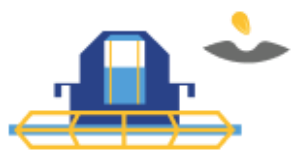


106,6 в % к январю-маю 2021 года



НАДОЙ МОЛОКА НА 1 КОРОВУ В СЕЛЬСКОХОЗЯЙСТВЕННЫХ ОРГАНИЗАЦИЯХ ПО РАЙОНАМ





СЕВ ЯРОВЫХ КУЛЬТУР В ХОЗЯЙСТВАХ ВСЕХ КАТЕГОРИЙ

НА 1 ИЮНЯ

Яровые культуры - всего

460,4 тысяч гектар



94,2 в % к 1 июня 2021 года

в том числе:
зерновые и зернобобовые включая кукурузу

283,6 тысяч гектар



90,7 в % к 1 июня 2021 года

семена и плоды масличных культур

85,9 тысяч гектар



147,2 в % к 1 июня 2021 года

картофель

15,7 тысяч гектар



100,8 в % к 1 июня 2021 года

овощи открытого грунта

4,5 тысяч гектар



101,2 в % к 1 июня 2021 года

